

ISTITUTO TECNICO NAUTICO
“Ugo Tiberio”

RISULTATI QUESTIONARIO “ QUALITA’ ”

**SVOLGIMENTO PROGRAMMAZIONI
DIDATTICHE**

A.S. 2018/2019
I QUADRIMESTRE

Prof.ssa Barbara Mammarella

Strumenti indispensabili per il controllo in itinere al fine di un miglioramento continuo sono il monitoraggio e la valutazione.

Una scuola che progetta in modo innovativo deve dotarsi degli strumenti di misura dell'efficacia della sua azione, in modo da poter apportare le necessarie correzioni sia in itinere che a conclusione delle attività didattiche.

Gli strumenti, le modalità di elaborazione e i risultati relativi al monitoraggio devono essere disponibili e resi pubblici negli ambiti di interesse.

I processi di autoanalisi/valutazione sono una risorsa essenziale per lo sviluppo qualitativo dell'offerta formativa, oltre che favorire l'introduzione di concetti di riflessione e analisi delle prassi che facilitano la crescita professionale dei docenti e lo sviluppo organizzativo della scuola.

Ai docenti dell'I.T.N. "Ugo Tiberio" è stato consegnato un questionario di monitoraggio relativo allo stato di svolgimento delle programmazioni didattiche al termine del I quadrimestre.

Dai risultati sono emersi i seguenti dati oggettivi:

- **le programmazioni didattiche "in regola"** (*programmazioni che si sono svolte regolarmente secondo i moduli e i tempi indicati nelle programmazioni iniziali*) sono l' 83,33% (dato complessivo di tutte le discipline e di tutte le classi) ;
- **si evidenzia il miglior svolgimento dei programmi nel rispetto dei tempi** nelle classi quinte e nella III B CI (una sola disciplina ha subito rallentamenti nel programma) mentre nella classe I B TL si rileva il **dato più negativo** con sei discipline che hanno subito rallentamenti.

Nei dati relativi alla "programmazioni da riformulare" i docenti hanno evidenziato tra le **cause**:

- lacune di base pregresse;
- problemi disciplinari;
- Indisponibilità di tutte le aree dell'istituto;
- approfondimento di alcune tematiche ;
- arrivo in corso d'anno di un docente Assistente di Lingua e la con seguente riformulazione dei tempi di svolgimento del programma.

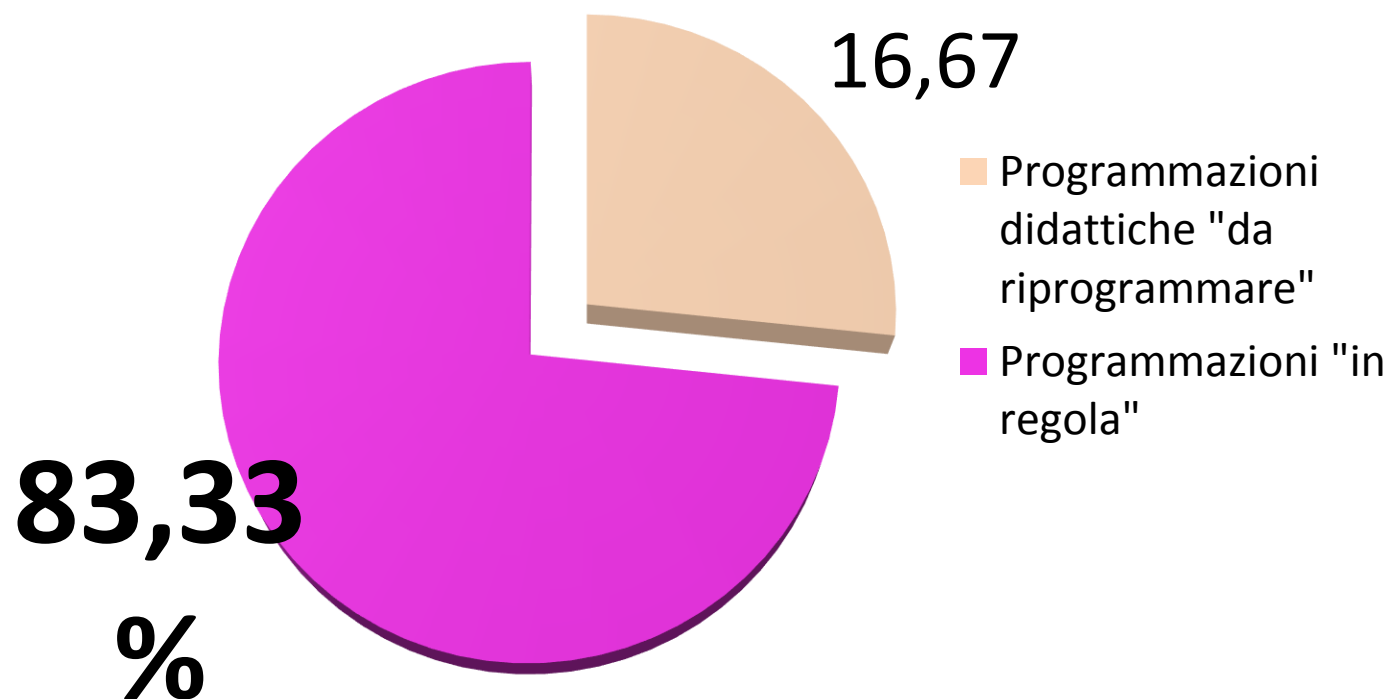
La maggior parte dei docenti ha dichiarato che tutti i moduli saranno svolti entro il termine dell'anno scolastico.

Il dato complessivo dell' 83,33 % risulta essere altresì positivo paragonato i dati dello scorso anno scolastico (72%) con un +11,33% e alla media nazionale considerando, inoltre, gli eventi esterni e tutte le varie e numerose attività che hanno coinvolto il nostro istituto, arricchendo oltremodo l'offerta formativa.

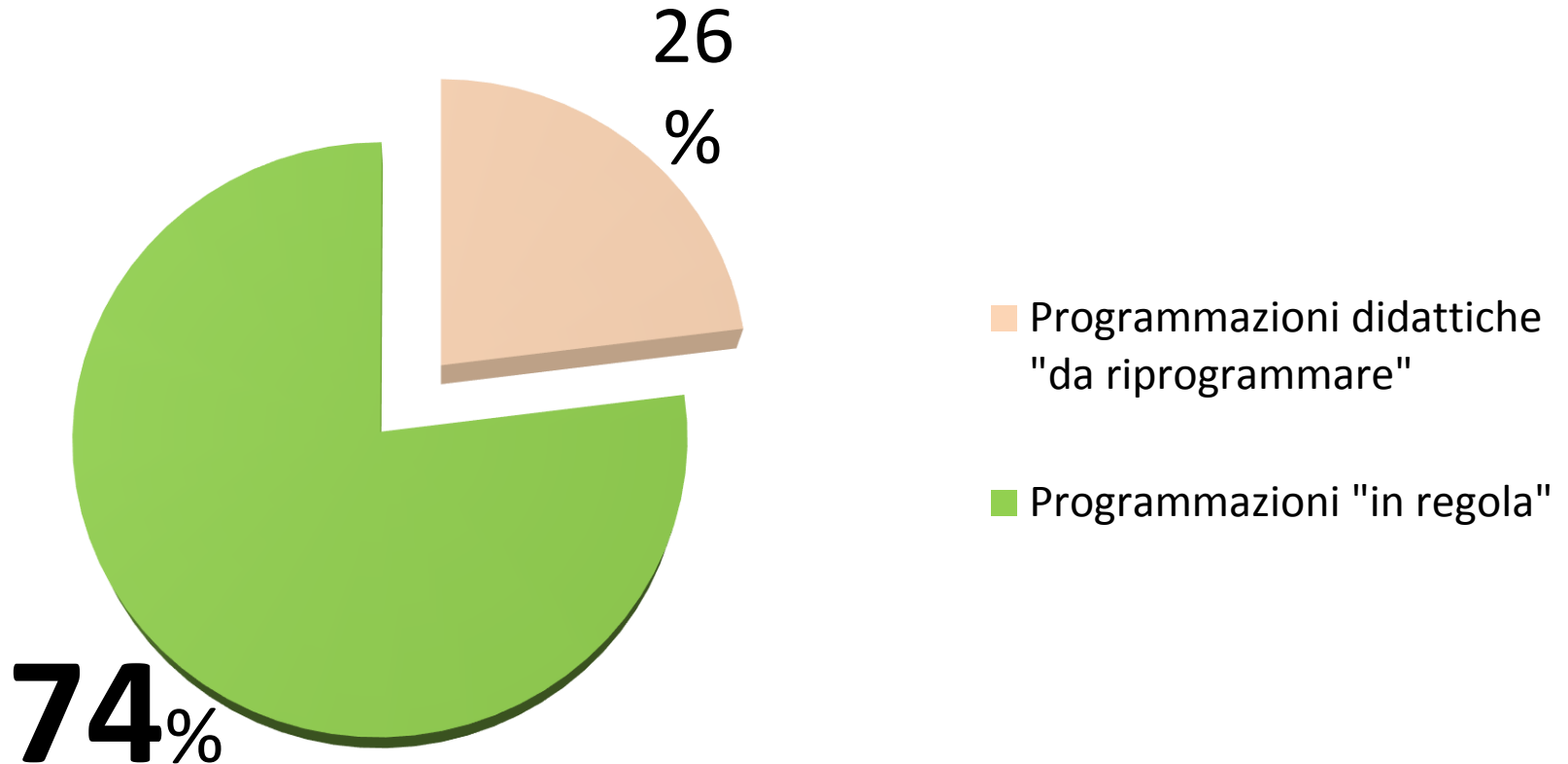
DATI A CONFRONTO - PROGRAMMAZIONI "IN REGOLA" A.S.2016/2017-A.S. 2018/2019

CLASSI	A.S. 2016/2017	A.S. 2018/2019	+/-
PRIME	77%	74%	- 3 %
SECONDE	54%	77%	+ 23%
TERZE	73%	99%	+ 26%
QUARTE	82%	87%	+ 5%
QUINTE	70%	99,4%	+ 29,4%

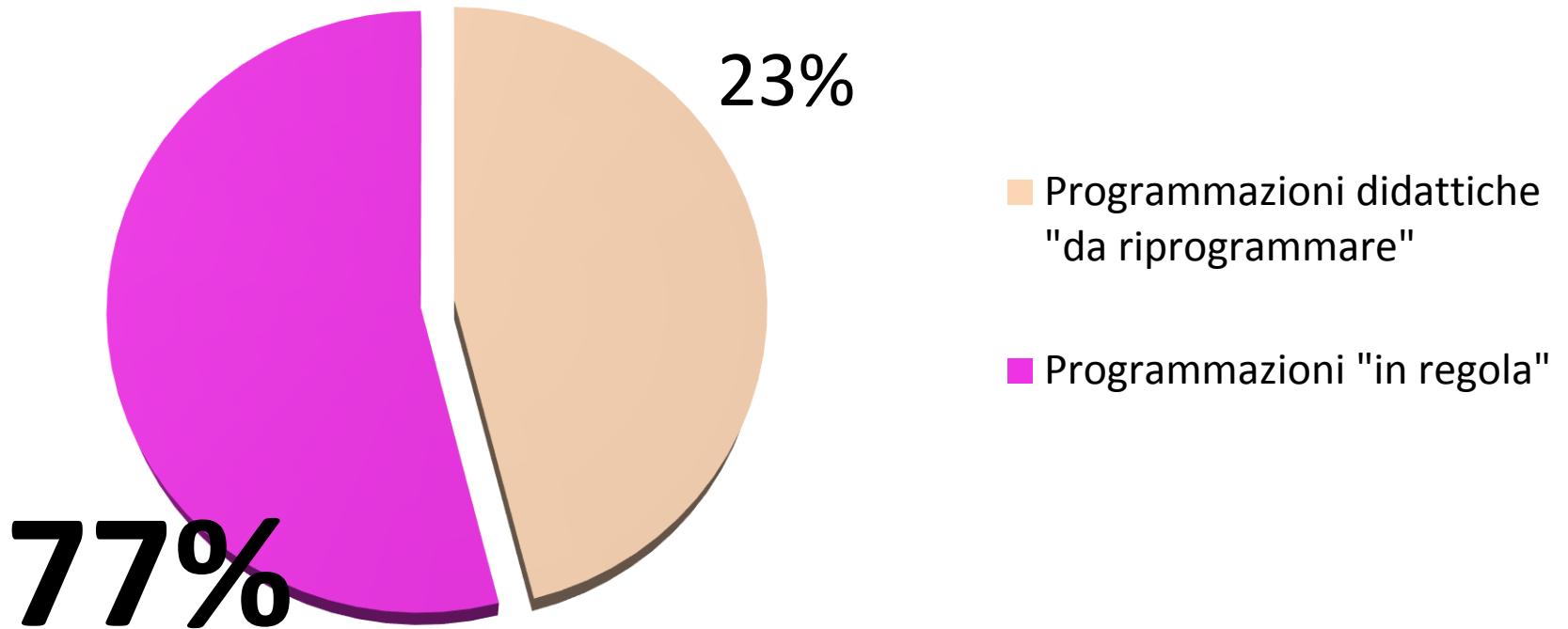
RISULTATO COMPLESSIVO



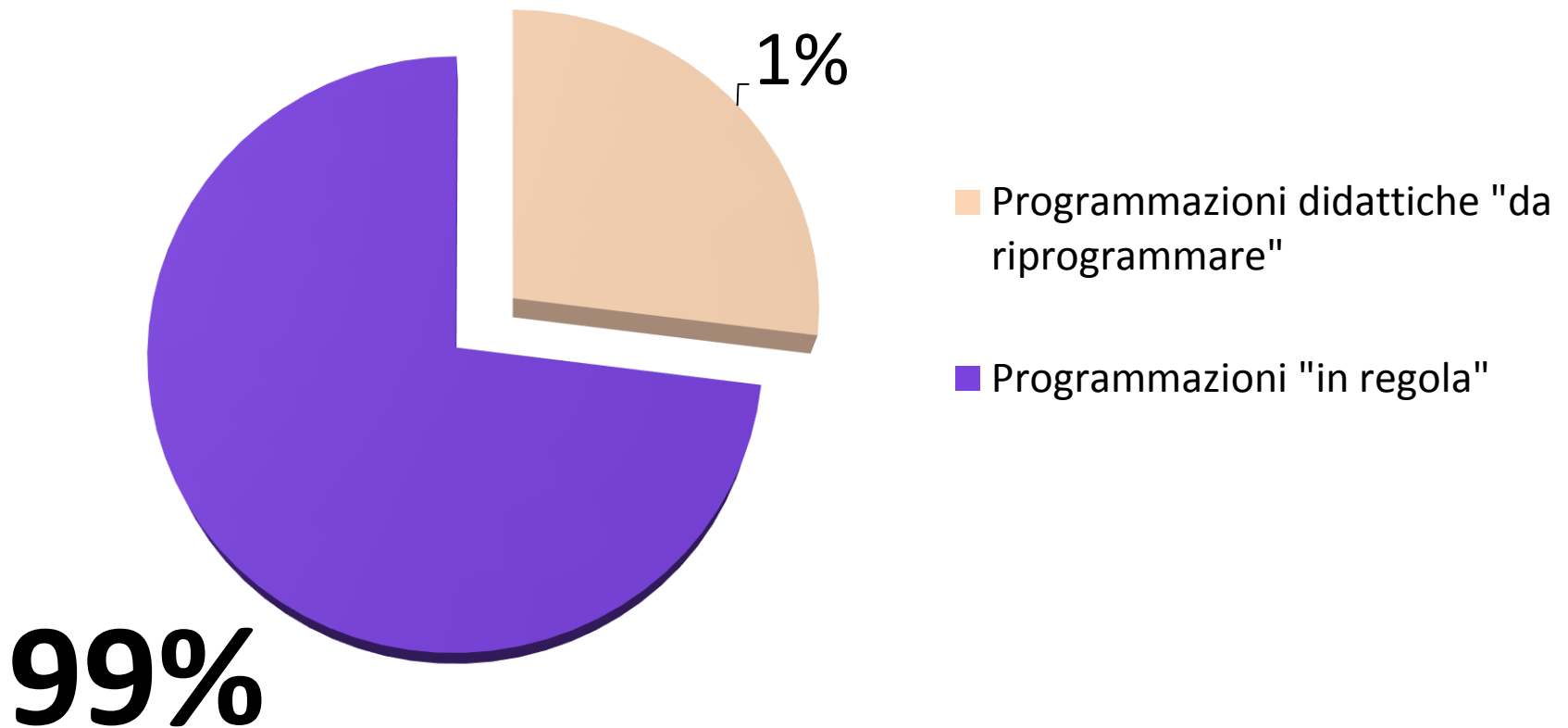
CLASSI PRIME



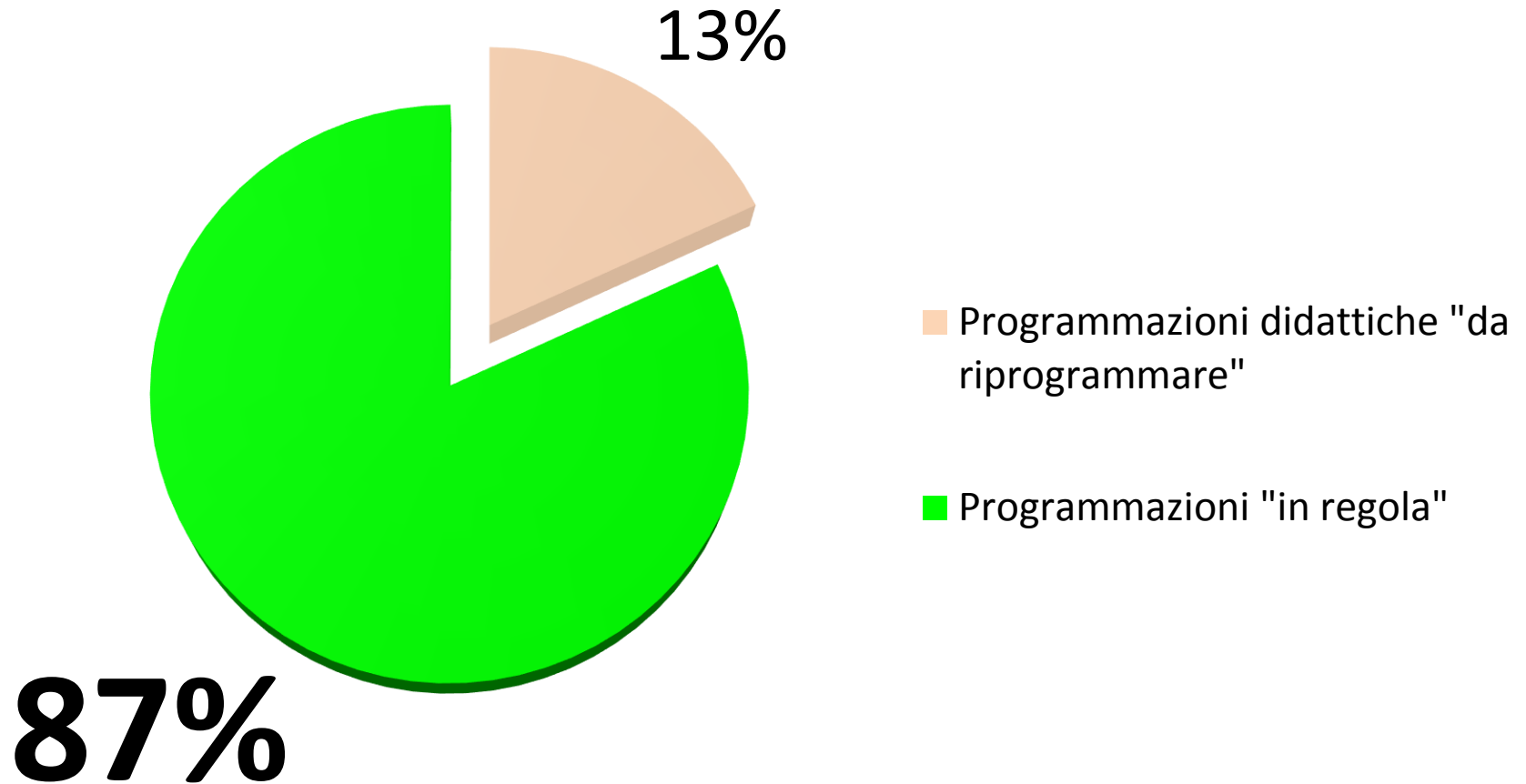
CLASSI SECONDE



CLASSI TERZE



CLASSI QUARTE



CLASSI QUINTE

